

INFINOX

如何在
MT4和MT5上下
載LaunchPad





01.

Autochartist LaunchPad

Autochartist LaunchPad提供了一種強大的新方式來與市場數據互動——無縫整合到您的MetaTrader 4和5平台中。按照以下簡單步驟安裝插件，直接從您的圖表解鎖高級市場分析工具





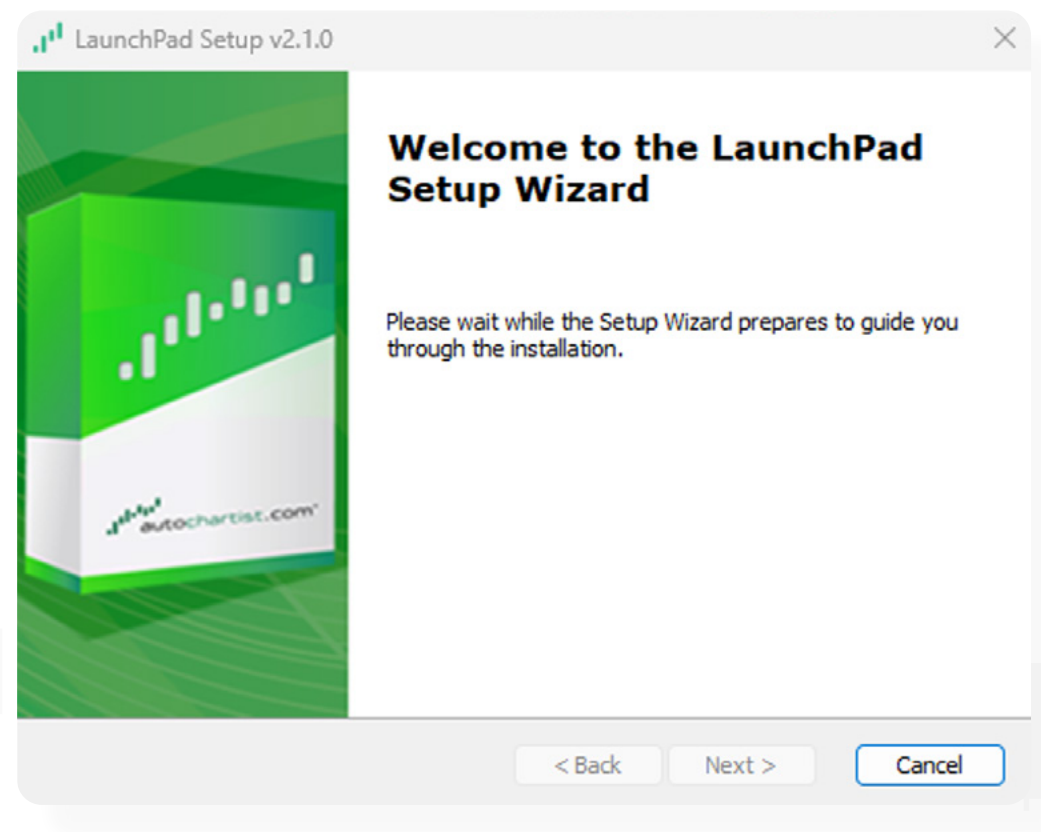
02

下載安裝程序

點擊以下連結下載 LaunchPad 安裝程式：

https://ac-ai-ea.s3.eu-west-1.amazonaws.com/LaunchPad_Installer.exe

請記住：在安裝之前，您的 MetaTrader 終端機必須關閉。





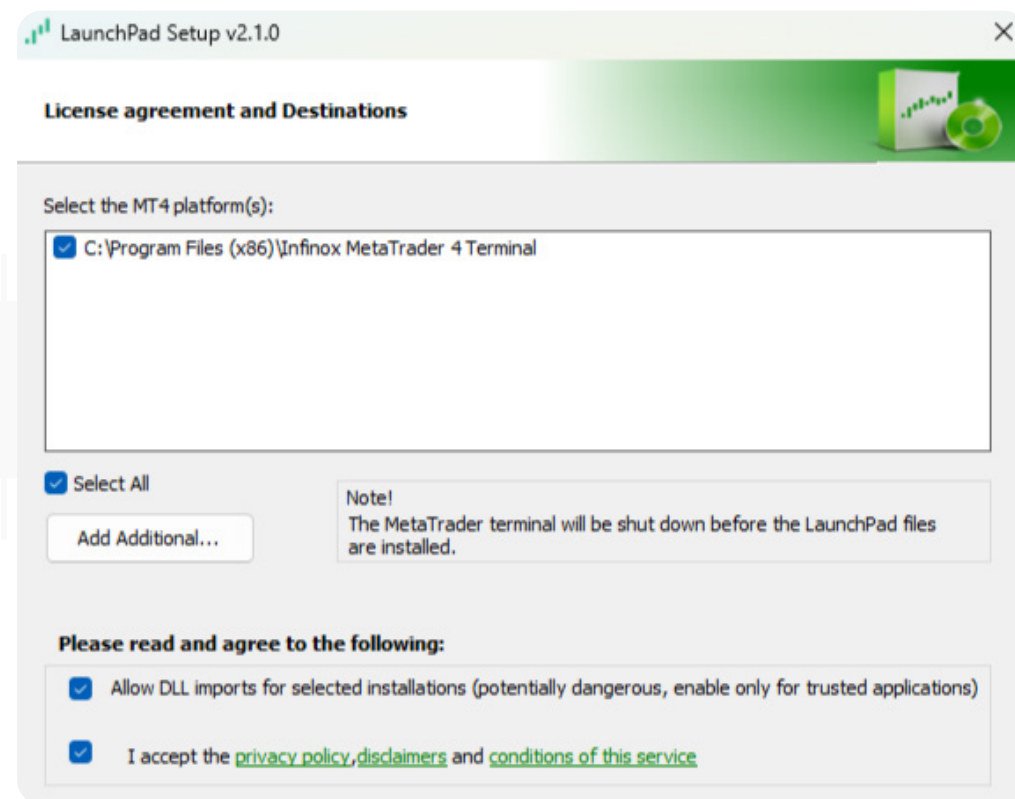
03

完成安裝精靈

請依照安裝精靈中的指示進行操作。安裝程式將自動偵測您系統上所有有效的 MetaTrader 安裝，並將其顯示在清單中。

- 勾選每個您希望安裝插件的 MetaTrader 平台旁的複選框。
- 勾選兩個複選框以允許 DLL 匯入並接受條款，然後繼續。

點選安裝



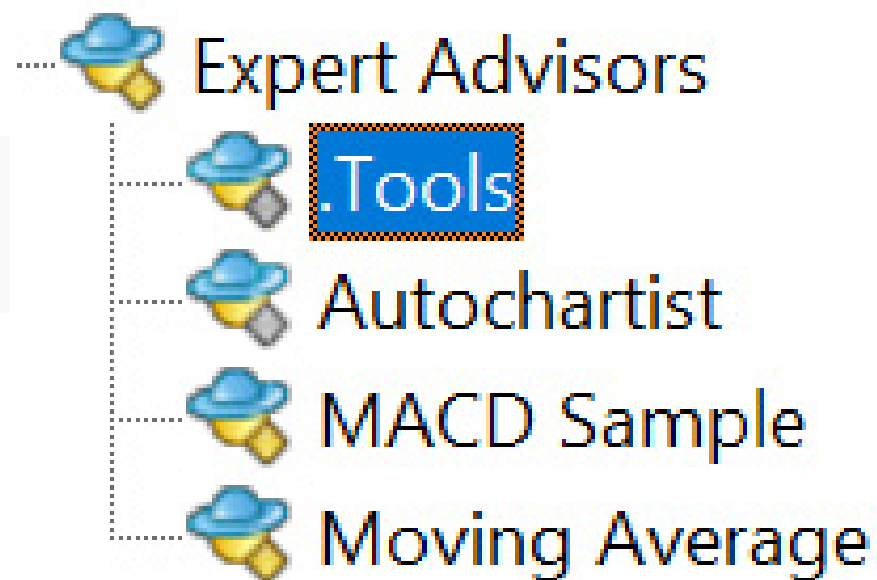


04

啟動 MetaTrader 並找到 LaunchPad

安裝完成後, (重新)啟動您的 MetaTrader 終端機。

- 在導航器視窗中, 找到 LaunchPad, 位置如下:
- 將 LaunchPad 拖放到任何圖表視窗上。





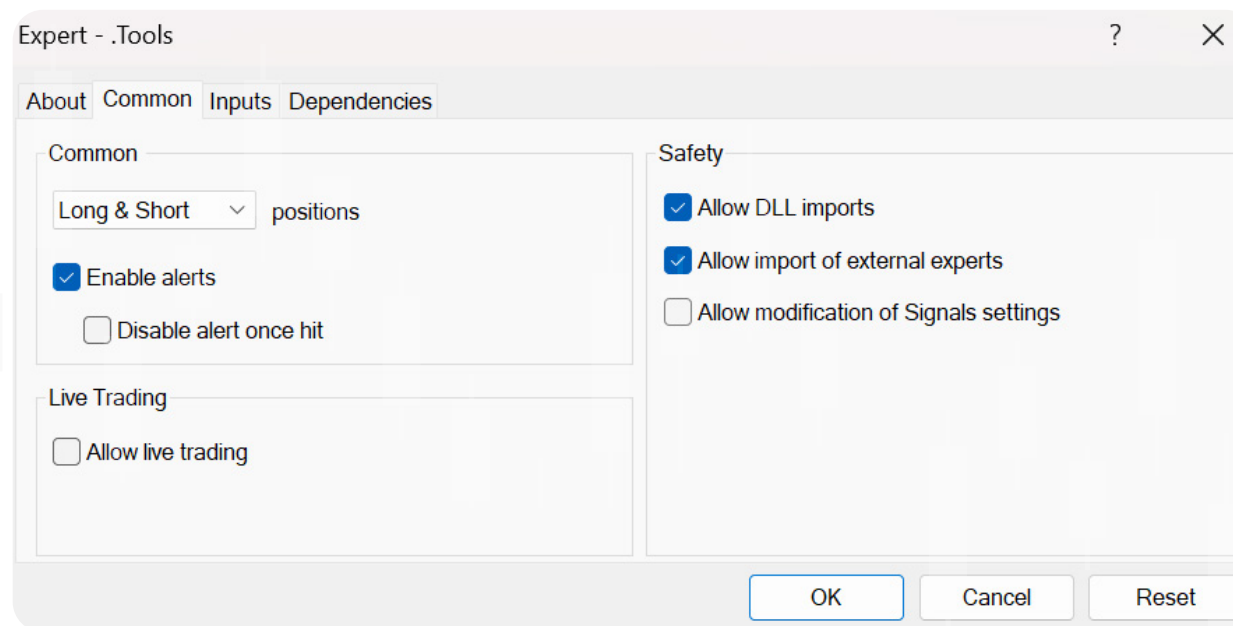
05

啟用 DLL 導入

在圖表上放置 LaunchPad 後：

1. 打開“常規”選項卡
2. 勾選 允許 DLL 匯入

這可確保所有 LaunchPad 工具的正常功能，該設定適用於 MT4 和 MT5。





06

造訪 LaunchPad 並探索工具

您的 LaunchPad 現在已開啟並可使用！
在 LaunchPad 內，您可以存取一套基本的交易工具和資源：

研究入口網站

深入了解技術分析、新聞情緒和績效統計資料。

IX 智能

即時取得每日市場報告

客戶區

管理您的帳戶和交易偏好

INFINOX 網站

探索我們全套的交易服務和支持

如果您有任何問題，您也可以聯絡您的客戶經理。



INFINOX

TRADING POWER

本手冊內容僅為服務介紹參考。我們的產品和服務可能會在不提前通知的情況下隨時進行更新或修改，且可能與其他 INFINOX 資料有所不同。如需最新、準確的資訊，請參閱官網 (<https://www.ixglobal.hk>) 或聯繫我們的專業客服團隊，以獲取協助。

差價合約 (CFDs) 屬於複雜的金融工具，由於槓桿作用而具有迅速虧損資金的高風險。在交易前，您需充分考慮自己是否了解差價合約的工作原理，以及是否能夠承受虧損的高風險。

INFINOX Limited 是毛裡求斯金融服務委員會 (FSC) 授權並受其監管投資經紀商，執照號碼為 GB20025832。註冊地址：Cyberati Lounge, Ground Floor, The Catalyst Building, 40 Cybercity, Ebene, 毛裡求斯共和國

INFINOX Capital 是 IX Capital Group Limited 的註冊交易名稱，由巴哈馬證券委員會 (簡稱 SCB) 授權及監管，註冊編號為 SIA F-188。我們獲 SCB 授權進行證券交易、安排及管理。我們的註冊辦公室位於 201 Church St, Sandypport, West Bay Street, P.O Box N-3406, Nassau, 巴哈馬。

INFINOX Global Limited (以 INFINOX 名義進行交易) 是一家在安圭拉註冊成立的公司，公司編號：A000001246。我們的註冊辦事處位於 No. 9 Cassius Webster Building, Grace Complex, PO Box 1330, The Valley, AI-2640 Anguilla。

“INFINOX Limited (英國) 是一家在英國註冊的公司，註冊號為 11290391，作為支付處理機構運營，註冊地址為英國倫敦巴索洛繆關口 90 號，郵政編碼 EC1A 7BN。INFINOX 是 INFINOX Capital Ltd 的商標，該公司在英國註冊，註冊號為 06854853。INFINOX Capital Ltd 的商標，該公司在英國註冊，註冊號為 06854853。INFINOX Capital Ltd。

