

# INFINOX

چگونه

MT4 را در LaunchPad  
و MT5 دانلود کنیم





.01

## Autochartist LaunchPad

ابزارهای پیشرفته تحلیل بازار را مستقیماً از نمودارهای خود فعال کنید. شما ادغام شده است. مراحل سریع زیر را دنبال کنید تا افزونه را نصب کرده و بازار ارائه می‌دهد - که به صورت یکپارچه در پلتفرم‌های MetaTrader 4 و 5 را نصب کرده و راهی قدرتمند و جدید برای تعامل با داده‌های



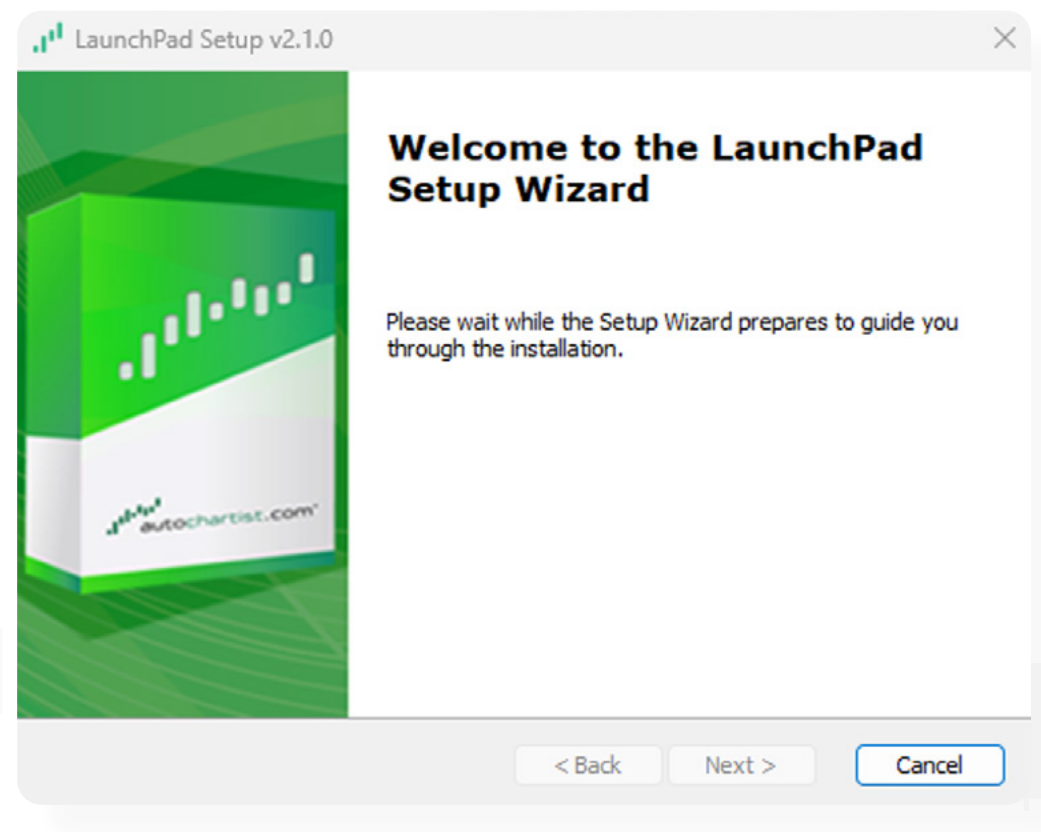


## 02

# دانلود فایل نصب‌کننده

برای دانلود فایل نصب‌کننده LaunchPad، روی لینک زیر کلیک کنید:  
[https://ac-ai-ea.s3.eu-west-1.amazonaws.com/LaunchPad\\_Installer.exe](https://ac-ai-ea.s3.eu-west-1.amazonaws.com/LaunchPad_Installer.exe)

**توجه داشته باشید:** قبل از شروع نصب، باید ترمینال MetaTrader شما بسته باشد.





## 03

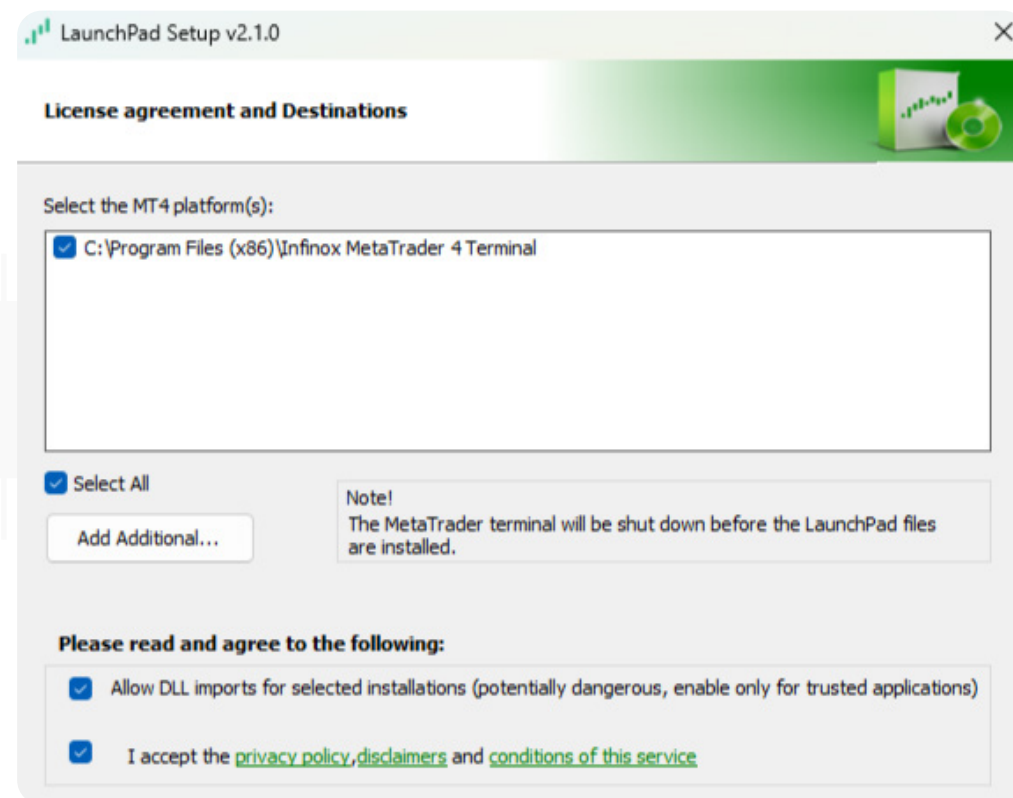
## مرحله ۲: تکمیل مراحل نصب در ویزارد

دستورالعمل‌های نمایش داده شده در ویزارد نصب را دنبال کنید. فایل نصب‌کننده به‌طور خودکار تمام نصب‌های معتبر MetaTrader روی سیستم شما را شناسایی کرده و در یک فهرست نمایش می‌دهد.

تیک کنار هر پلتفرم MetaTrader که می‌خواهید افزونه را روی آن نصب کنید، بزنید.

هر دو چک‌باکس را تیک بزنید تا واردات DLL مجاز شود و شرایط را بپذیرید، سپس ادامه دهید.

روی "نصب" کلیک کنید.





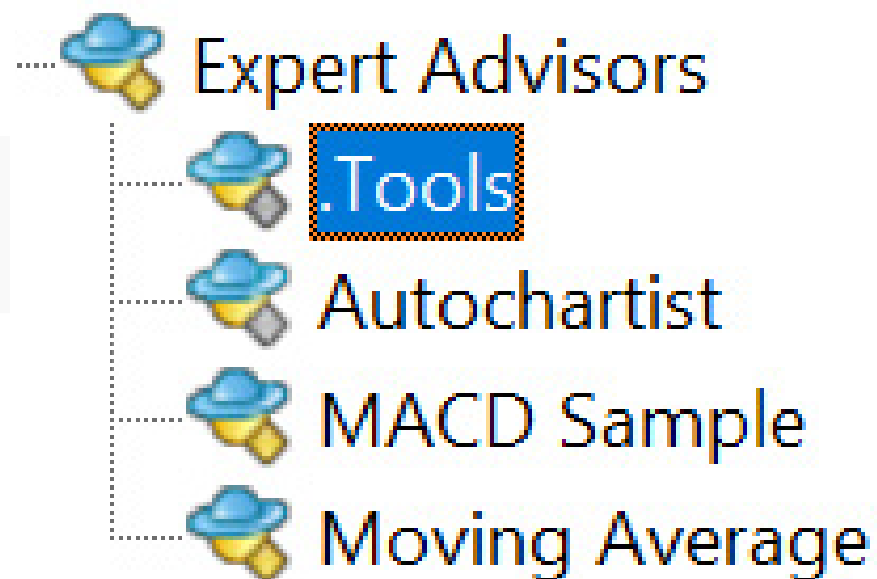
## 04

## متاتریدر را اجرا کنید و LaunchPad را پیدا کنید.

پس از نصب، ترمینال Meta Trader خود را (دوباره) راه‌اندازی کنید.

- در پنجره‌ی LaunchPad، Navigator، را در مسیر زیر پیدا کنید:

- LaunchPad را بکشید و روی هر پنجره نمودار رها کنید.





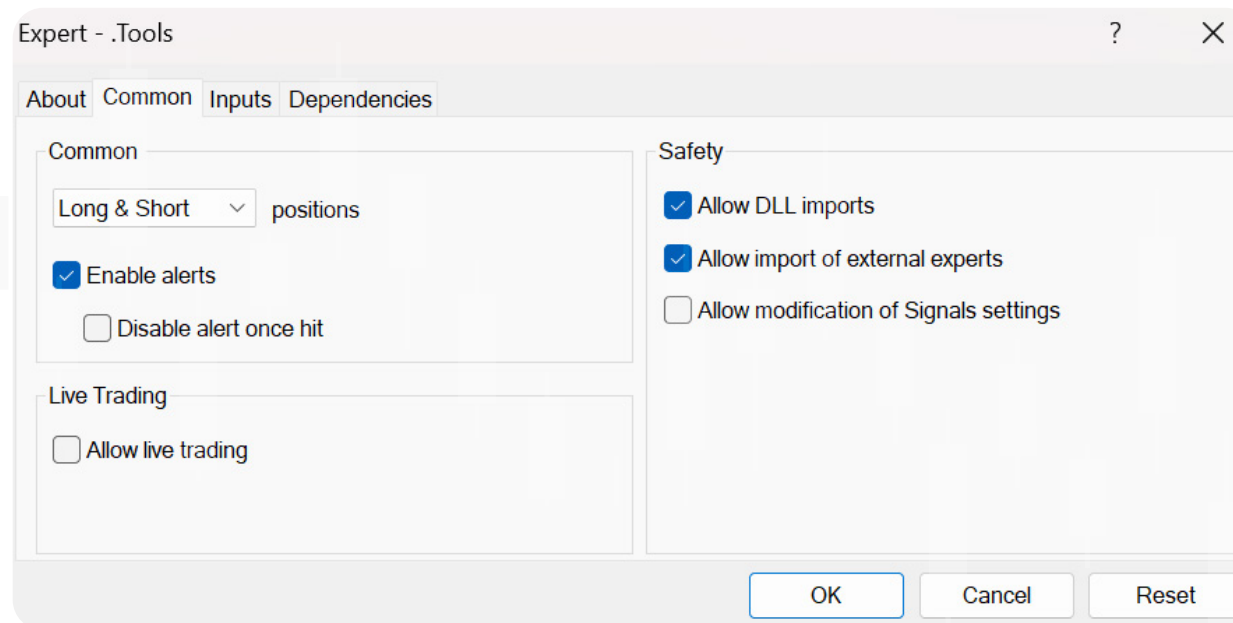
05

## واردات DLL را فعال کنید.

پس از قرار دادن LaunchPad روی نمودار خود:

1. زبانه‌ی Common را باز کنید.
2.  گزینه «اجازه واردات DLL» را تیک بزنید.

این کار عملکرد صحیح تمام ابزارهای LaunchPad را تضمین می‌کند و برای هر دو نسخه MT4 و MT5 صدق می‌کند.





06

## به LaunchPad دسترسی پیدا کنید و ابزارها را بررسی کنید.

LaunchPad شما اکنون باز است و آماده استفاده می‌باشد! از داخل LaunchPad می‌توانید به مجموعه‌ای از ابزارها و منابع ضروری معامله‌گری دسترسی داشته باشید:

### IX Intel

با گزارش‌های روزانه بازار به‌روز بمانید.

### وبسایت INFINOX

مجموعه کامل خدمات و پشتیبانی معاملاتی ما را بررسی کنید.

### پرتال تحقیق

به تحلیل تکنیکال، احساسات خبری و آمار عملکرد دسترسی پیدا کنید.

### بخش مشتری

حساب و تنظیمات معامله‌گری خود را مدیریت کنید.

در صورت داشتن هرگونه سوال، می‌توانید با مدیر حساب خود نیز تماس بگیرید.



# INFINOX

TRADING POWER

محتویات این بروشور فقط برای ارائه یک تصویر از خدمات ارائه شده است. محصولات و خدمات ما ممکن است هر زمان بدون اطلاع قبلی به روزرسانی یا تغییر یابند و ممکن است با سایر مطالب INFINOX تفاوت داشته باشند. لطفاً برای دریافت اطلاعات دقیق و به روز به وبسایت ([www.infinox.com](http://www.infinox.com)) مراجعه کنید یا در صورت داشتن هرگونه سوال با تیم پشتیبانی ویژه ما تماس بگیرید.

CFDها ابزارهای پیچیده‌ای هستند و به دلیل اهرم، ریسک از دست دادن سریع پول را دارند. شما باید بررسی کنید که آیا نحوه کار CFDها را درک می‌کنید و آیا قادر به پذیرش ریسک بالای از دست دادن پول خود هستید یا خیر.

شرکت INFINOX Limited تحت شماره مجوز GB20025832 از سوی کمیسیون خدمات مالی (FSC) موریس به‌عنوان یک معامله‌گر سرمایه‌گذاری مجاز و تحت نظارت است. آدرس ثبت‌شده: Cyberati Lounge، طبقه همکف، ساختمان Catalyst، 40 Cybercity، Ebene، جمهوری موریس

شرکت IX Capital Group Limited تحت شماره ثبت SIA F-188 از سوی کمیسیون اوراق بهادار باهاماس ('SCB') مجاز و تحت نظارت است تا اوراق بهادار را معامله، ترتیب داده و مدیریت کند. دفتر ثبت‌شده ما در آدرس 201 Church St. Sandyport, West Bay Street, P.O Box N-3406, Nassau، باهاماس قرار دارد.

شرکت INFINOX Global Limited، با نام تجاری INFINOX، شرکتی است که تحت شماره شرکت A000001246 در آنگویلا ثبت شده است. دفتر ثبت‌شده ما در آدرس No. 9 Cassius Webster Building, Grace Complex, PO Box 1330, The Valley, AI-2640 Anguilla قرار دارد.

شرکت INFINOX Limited (UK) به‌عنوان یک شرکت ثبت‌شده در بریتانیا تحت شماره ثبت 11290391 به‌عنوان پردازشگر پرداخت فعالیت می‌کند. دفتر ثبت و محل استقرار این شرکت در آدرس 90 Bartholomew Close، لندن، EC1A 7BN قرار دارد. نام تجاری INFINOX متعلق به شرکت INFINOX Capital Ltd می‌باشد که تحت شماره ثبت 06854853 در بریتانیا به ثبت رسیده است. شرکت INFINOX Capital Ltd توسط سازمان نظارت مالی بریتانیا (FCA) تحت شماره ثبت 501057 مجاز و تحت نظارت است.

